

Divovska rotkva

AAK alat

Potrebni materijali:

- piktogrami
- kartice s pričom
- papir ili karton
- markeri ili digitalni alati za pisanje
- pisač

Ključne kompetencije: pismenost

OPĆI CILJEVI

Ovaj skup aktivnosti pruža vrijednu vizualnu i narativnu podršku za razvoj pripovjedačkih vještina i razumijevanja narativne strukture. Materijali temeljeni na priči „*Divovska rotkva*” osmišljeni su kako bi poticali usmeno izražavanje, organizaciju ideja i logično predstavljanje događaja.

Korištenje kartica sa slikama, riječima i simbolima olakšava pristup sadržaju svim učenicima, uključujući one koji koriste alternativne i augmentativne komunikacijske (AAK) sustave.

Kroz aktivnosti poput uparivanja, slaganja u redoslijed i dramatizacije, djeca razvijaju svoj rječnik, verbalnu tečnost te sposobnost jasne i koherentne



Sufinancira
Europska unija

movetia

Austausch und Mobilität
Echanges et mobilité
Scambi e mobilità
Exchange and mobility

**Plural
Words**

komunikacije. Materijali podupiru vizualno učenje, potiču kreativnost te promiču razvoj socijalnih i suradničkih vještina. Aktivnosti ohrabruju aktivno sudjelovanje i nude autentične kontekste za upotrebu jezika, pridonoseći formiranju temeljnih kompetencija pismenosti i komunikacije.

KAKO KORISTITI OVAJ ALAT

- Uvod: Predstavite vizualne materijale (kartice sa slikama, riječima, simbolima) i objasnite njihovu svrhu – olakšavanje razumijevanja i prepričavanja priče „*Divovska rotkva*”. Uvedite priču čitanjem ili gledanjem, stvarajući poznati kontekst za učenike.
- Istraživanje rječnika: Zajedno s učenicima identificirajte i imenujte likove i ključne radnje koristeći kartice. Povežite slike s riječima, a gdje je primjenjivo, i sa znakovima iz znakovnog jezika.
- Obrazovne aktivnosti: Uključite učenike u aktivnosti poput uparivanja riječi sa slikama, slaganja narativnih nizova i dovršavanja jednostavnih rečenica. Ohrabrite izražavanje ideja koristeći AAK alate, u skladu s individualnim potrebama.
- Igra uloga i pripovijedanje: Koristite likove pričvršćene na štapiće za dramatizaciju priče. Potičite učenike da preuzmu uloge i izvode dijaloge ili radnje. Ova aktivnost razvija izražajnu komunikaciju i suradnju.
- Refleksija i izražavanje: Nakon aktivnosti, pozovite djecu da podijele svoje dojmove o priči, da kažu koji im se lik najviše svidio i zašto, koristeći AAK alate za oblikovanje jednostavnih rečenica ili postavljanje pitanja. Materijal



se može koristiti u transdisciplinarnim kontekstima (građanski odgoj, ekologija, praktični život) radi jednostavnijeg učenja.

KAKO KREIRATI




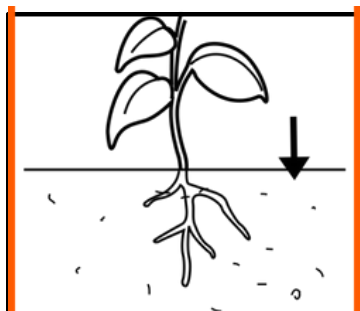


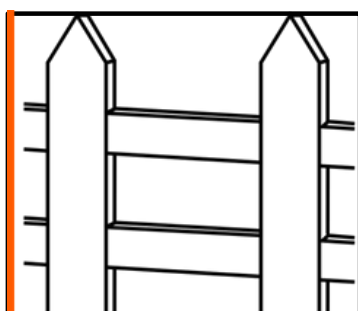
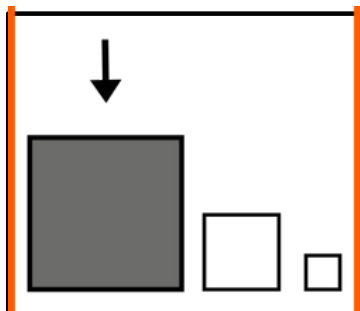
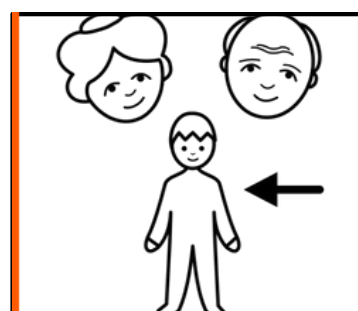








Izrada vizualnih materijala za aktivnosti pismenosti uključuje nekoliko jednostavnih i pristupačnih koraka:

- Najprije odaberite ključne nizove iz priče „*Divovska rotkva*” (likovi, radnje, relevantni predmeti). Za svaki narativni element izradite piktograme ili ilustracije. Možete koristiti platforme poput **ARASAAC**, **Canva**, **Flaticon**, **Freepik** ili čak **ChatGPT** za generiranje prilagođenih slika ili pronalazak besplatnih piktograma koji se lako mogu prilagoditi potrebama učenika.
- Nakon stvaranja ili preuzimanja piktograma, uredite ih dodavanjem pisanih riječi, AAK simbola ili znakova iz znakovnog jezika, prema potrebi.
- Potom ih ispišite na papir ili karton za fizičku upotrebu, ili ih digitalno organizirajte u komunikacijskoj aplikaciji ili na interaktivnoj ploči.
- Slike rasporedite u logičnom slijedu koji odražava narativni tok priče. Pobrinite se da budu jasne, čitljive i pristupačne djeci: npr. koristite kodiranje bojama, okvire ili dodatne simbole za vizualnu podršku.
- Završna ploča može se koristiti za interaktivno pripovijedanje, igru uloga, sažimanje ili vježbanje narativnog rječnika, čime se podupire multisenzorno učenje i funkcionalna komunikacija.



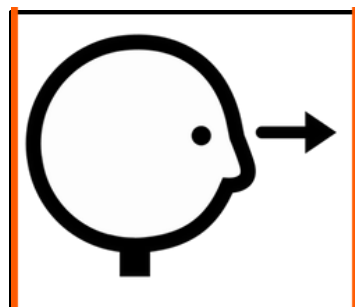
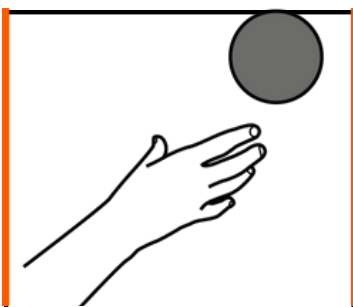
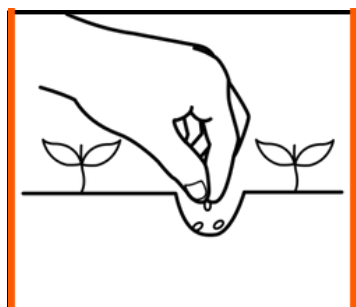

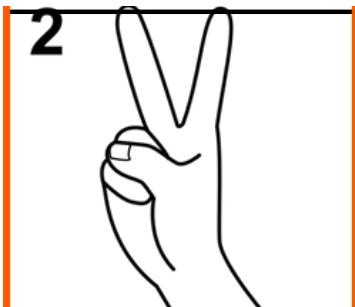
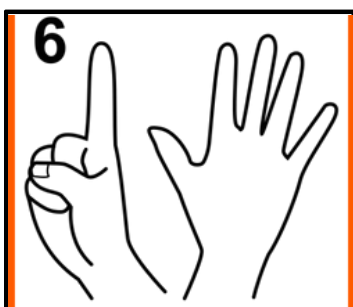
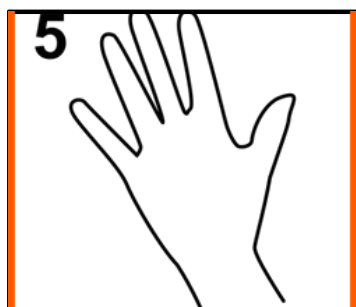

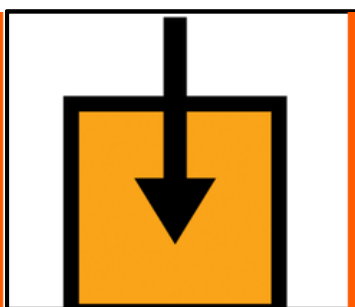

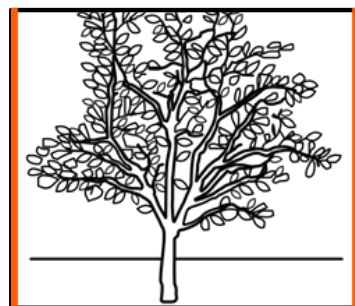

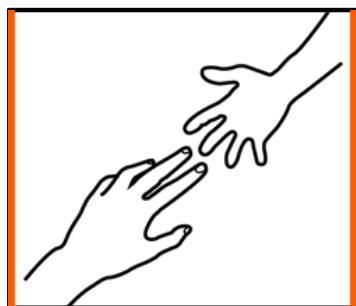



DIVOVSKA ROTKVA

Piktogrami



DIVOVSKA ROTKVA

Piktogrami




DIVOVSKA ROTKVA

Likovi



DIVOVSKA ROTKVA

Likovi




DIVOVSKA ROTKVA

Likovi



DIVOVSKA ROTKVA

Likovi



**DIVOVSKA
ROTKVA**

DIVOVSKA ROTKVA

Leksičke asocijacije

ROTKVA

ROTKVICE

DJED

BAKA

DJEVOJČICA

DJEČAK

DIVOVSKA ROTKVA

Leksičke asocijacije

PAS

MAČKA

MIŠ

SJEME

PROLJEĆE

VRT

DIVOVSKA ROTKVA

Leksičke asocijacije

DJED I BAKA

POMOĆ

KUHANJE


POVLAČITI

NEĆAK

NEĆAKINJA



DIVOVSKA ROTKVA

Leksičke asocijacije



DIVOVSKA ROTKVA

Leksičke asocijacije



DIVOVSKA ROTKVA

Leksičke asocijacije

